

УПРАВЛЕНИЕ ФЕДЕРАЛЬНОЙ СЛУЖБЫ
ГОСУДАРСТВЕННОЙ СТАТИСТИКИ
ПО ХАБАРОВСКОМУ КРАЮ, МАГАДАНСКОЙ
ОБЛАСТИ, ЕВРЕЙСКОЙ АВТОНОМНОЙ ОБЛАСТИ
И ЧУКОТСКОМУ АВТОНОМНОМУ ОКРУГУ

Промышленное производство Чукотского АО



январь – ноябрь 2022 года

Промышленное производство

Чукотский автономный округ
январь — ноябрь 2022 года

- 01 ИНДЕКС ПРОМЫШЛЕННОГО ПРОИЗВОДСТВА
- 02 ДОБЫЧА ПОЛЕЗНЫХ ИСКОПАЕМЫХ
- 03 ОБРАБАТЫВАЮЩИЕ ПРОИЗВОДСТВА
- 04 ОБЕСПЕЧЕНИЕ ЭЛЕКТРИЧЕСКОЙ ЭНЕРГИЕЙ, ГАЗОМ И ПАРОМ
- 05 ВОДОСНАБЖЕНИЕ, ВОДООТВЕДЕНИЕ, УТИЛИЗАЦИЯ ОТХОДОВ
- 06 ПРОИЗВОДСТВО ОТДЕЛЬНЫХ ВИДОВ ПРОДУКЦИИ
- 07 ОБЪЕМ ОТГРУЖЕННОЙ ПРОДУКЦИИ, ВЫПОЛНЕННЫХ РАБОТ И УСЛУГ

* Ежемесячные данные оперативной статистики



ИНДЕКСЫ ПРОМЫШЛЕННОГО ПРОИЗВОДСТВА

ЯНВАРЬ - НОЯБРЬ 2022 г. К ЯНВАРЮ – НОЯБРЮ 2021 г., ПРОЦЕНТОВ



▼ **90,1**

ИПП



▼ **88,6**

Добыча полезных ископаемых



▼ **51,8**

Обрабатывающие производства



▲ **101,2**

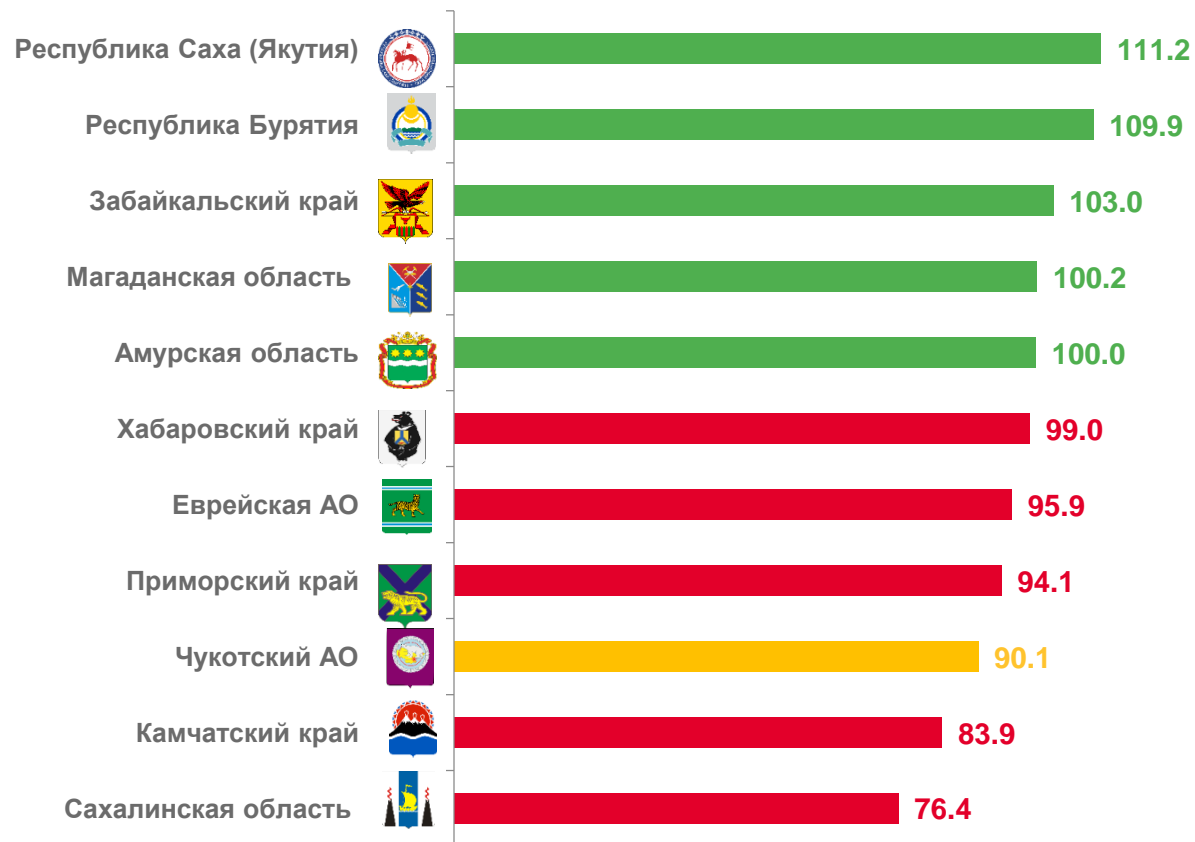
Обеспечение электрической энергией, газом и паром; кондиционирование воздуха



▼ **93,5**

Водоснабжение; водоотведение, организация сбора и утилизация отходов, деятельность по ликвидации загрязнений

Рейтинг по регионам ДФО



8 регионов ДФО

значение показателя **больше**, чем по Чукотскому АО

2 региона ДФО

значение показателя **меньше**, чем по Чукотскому АО





ДИНАМИКА ИНДЕКСА ПРОМЫШЛЕННОГО ПРОИЗВОДСТВА

ПРОЦЕНТОВ

ноябрь 2022 г.

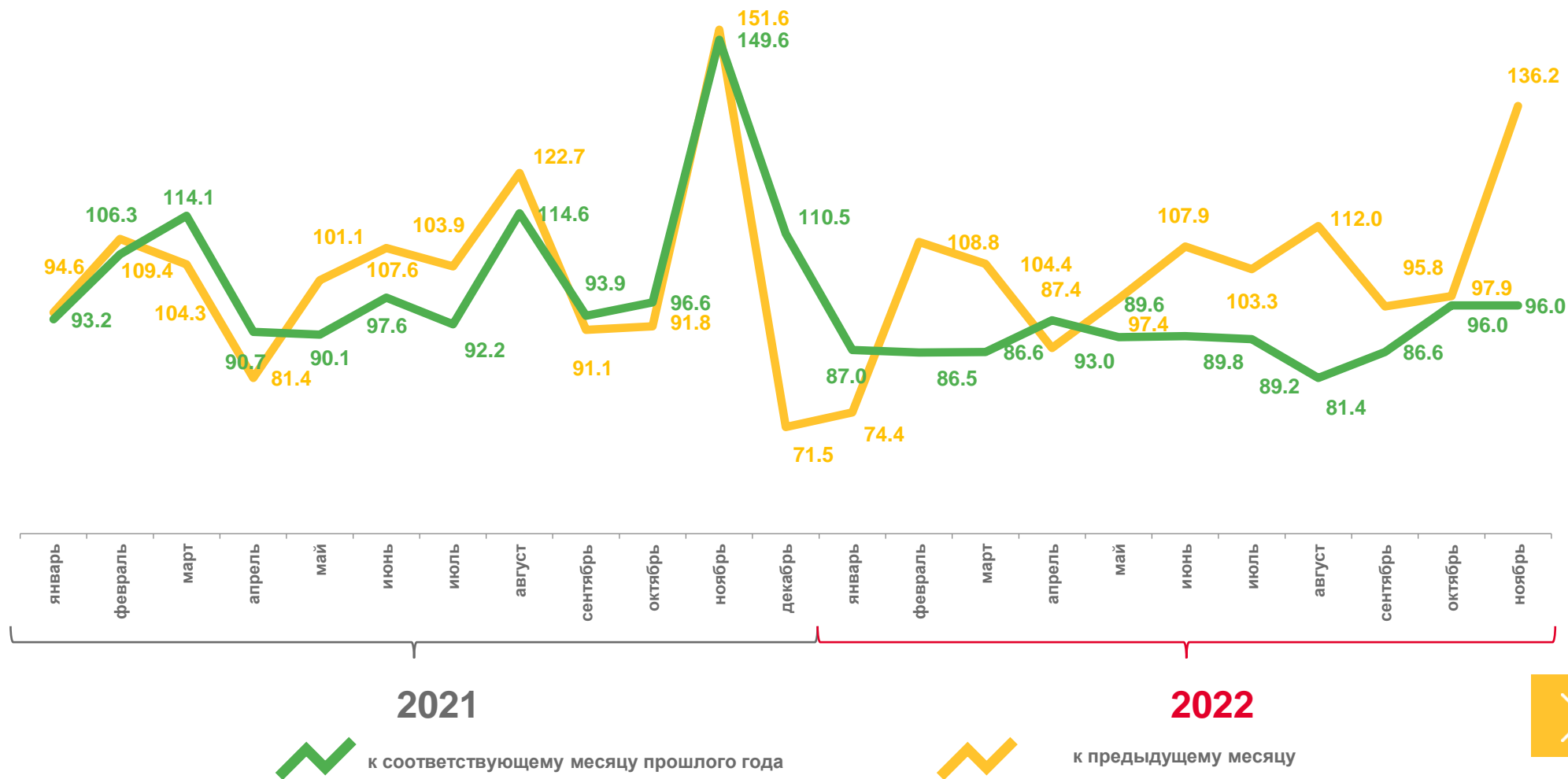
в % к ноябрю 2021 г.

▼ **86,8**

ноябрь 2021 г.

в % к ноябрю 2020 г.

▲ **149,6**





ДОБЫЧА ПОЛЕЗНЫХ ИСКОПАЕМЫХ

ИНДЕКС ПРОМЫШЛЕННОГО ПРОИЗВОДСТВА, ПРОЦЕНТОВ

ноябрь 2022 г.

в % к ноябрю 2021 г.



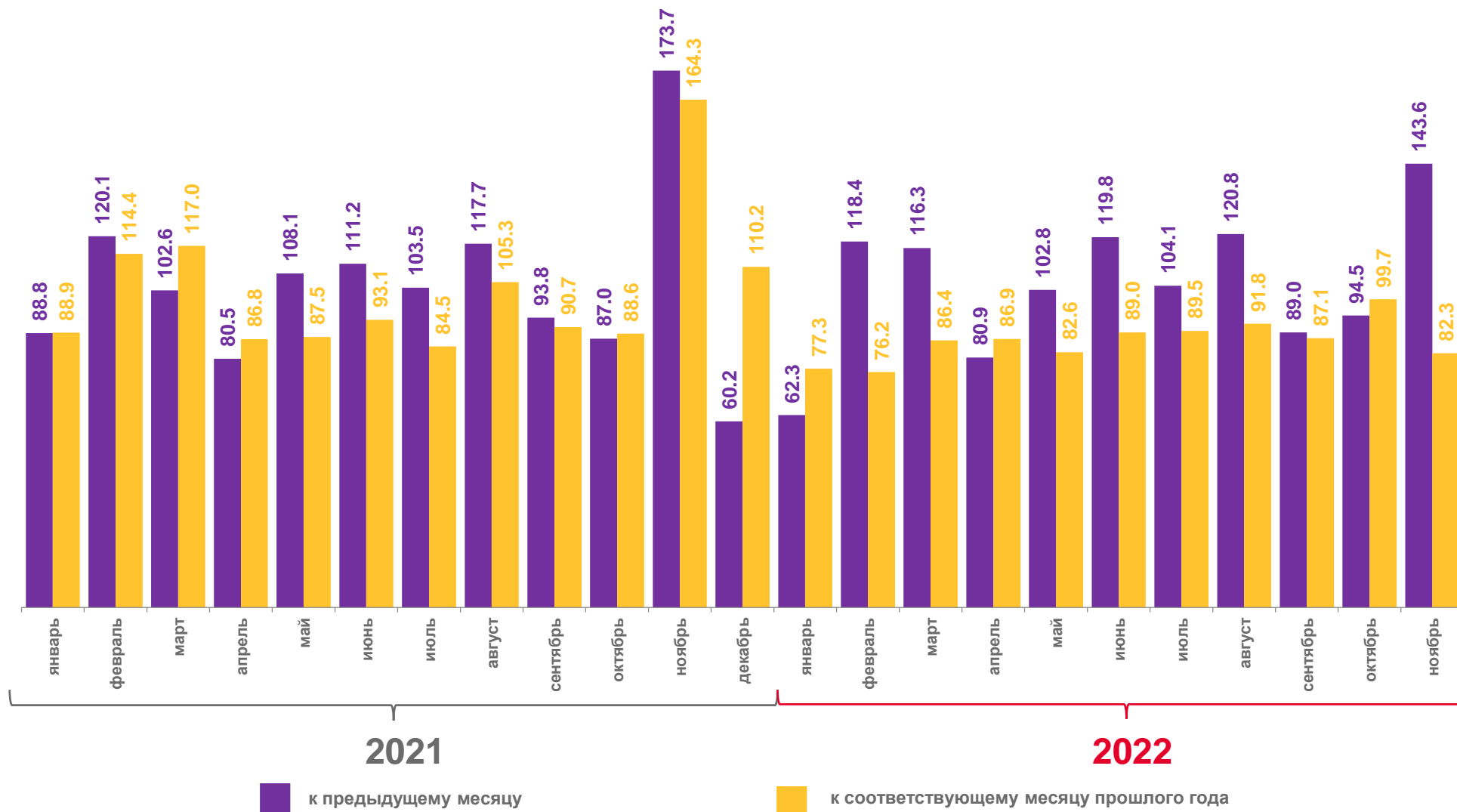
▲ 143,7

Добыча угля



▼ 78,3

Добыча металлических руд





ОБРАБАТЫВАЮЩИЕ ПРОИЗВОДСТВА

ИНДЕКС ПРОМЫШЛЕННОГО ПРОИЗВОДСТВА, ПРОЦЕНТОВ

ноябрь 2022 г.

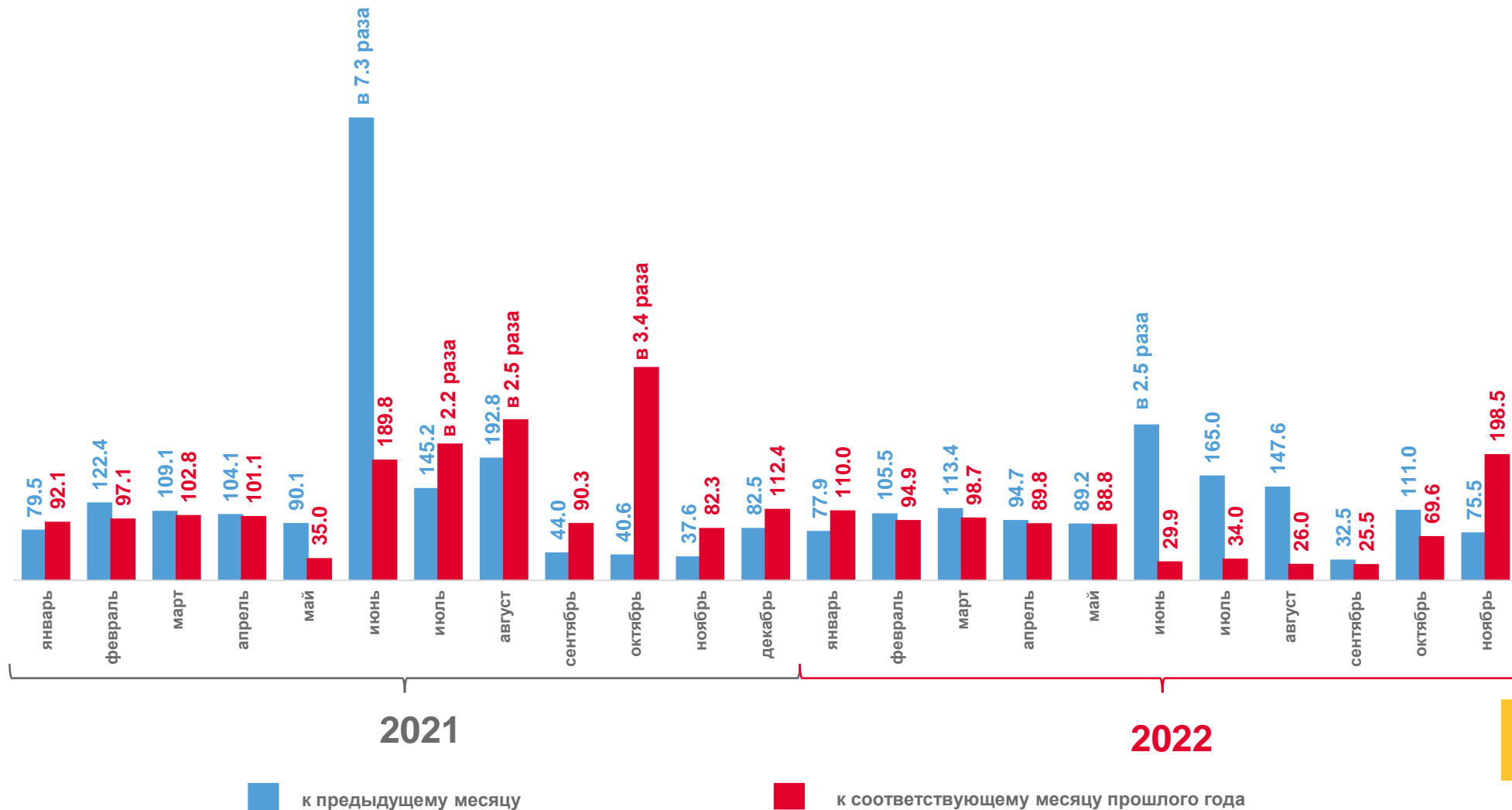
в % к ноябрю 2021 г.

▲ **198,5**

ноябрь 2021 г.

в % к ноябрю 2020 г.

▼ **82,3**





ИНДЕКСЫ ПРОИЗВОДСТВА ПО ОСНОВНЫМ ВИДАМ ОБРАБАТЫВАЮЩИХ ПРОИЗВОДСТВ

ЯНВАРЬ - НОЯБРЬ 2022 г. К ЯНВАРЮ – НОЯБРЮ 2021 г., ПРОЦЕНТОВ



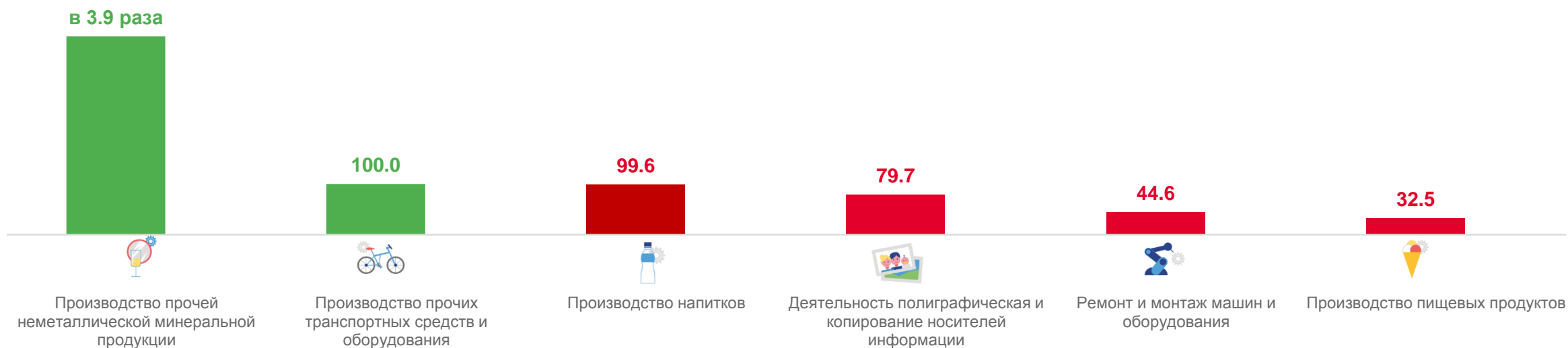
▼ 99,6


Производство напитков



▼ 44,6

Ремонт и монтаж машин и оборудования





ОБЕСПЕЧЕНИЕ ЭЛЕКТРИЧЕСКОЙ ЭНЕРГИЕЙ, ГАЗОМ И ПАРОМ

ИНДЕКС ПРОМЫШЛЕННОГО ПРОИЗВОДСТВА, ПРОЦЕНТОВ

ноябрь 2022 г.

в % к ноябрю 2021 г.



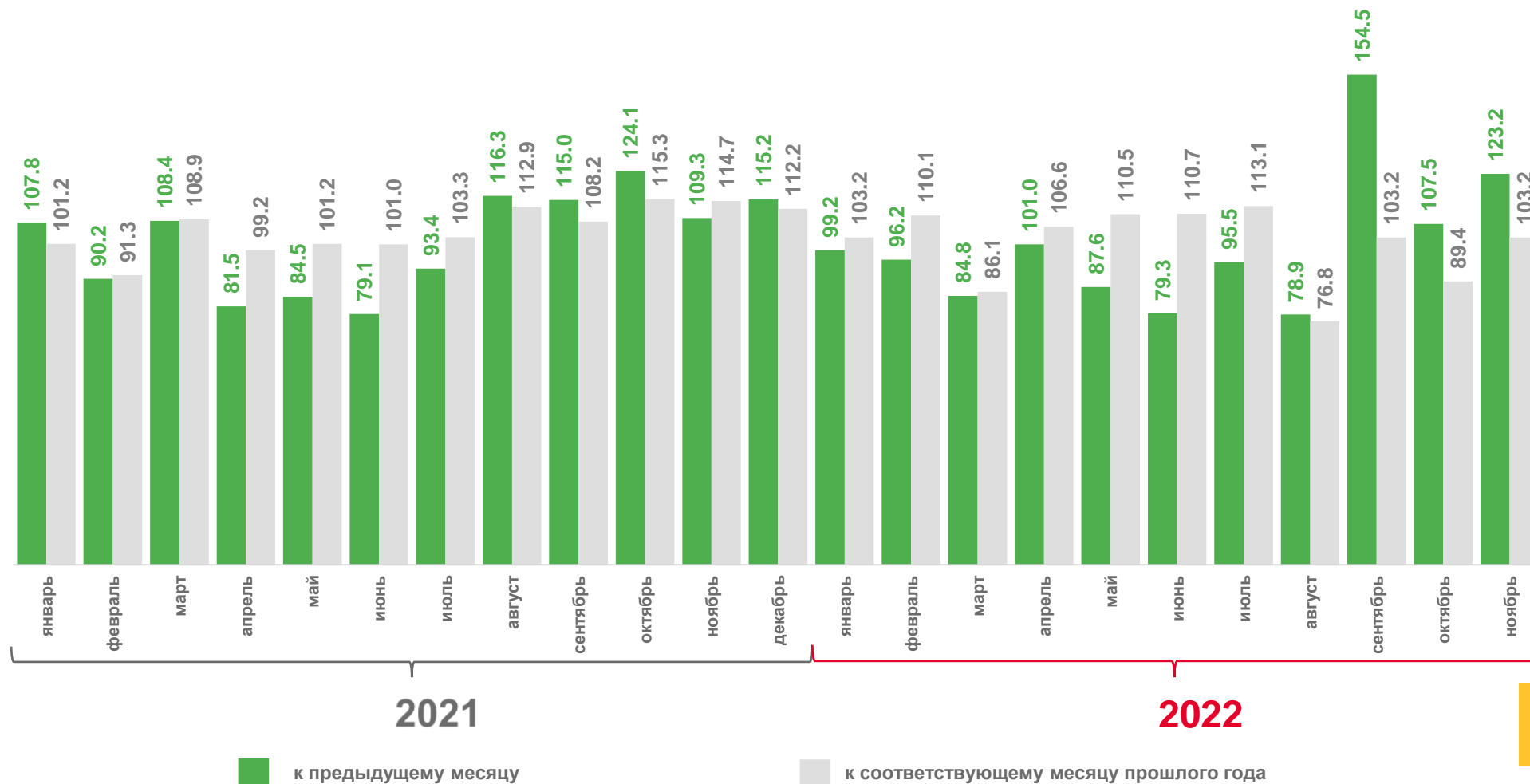
▲ 108,0

Производство, передача и распределение электроэнергии



▼ 92,8

Производство, передача и распределение пара и горячей воды





ВОДОСНАБЖЕНИЕ; ВОДООТВЕДЕНИЕ И УТИЛИЗАЦИЯ ОТХОДОВ

ИНДЕКС ПРОМЫШЛЕННОГО ПРОИЗВОДСТВА, ПРОЦЕНТОВ

ноябрь 2022 г.

в % к ноябрю 2021 г.

▼ 87,1

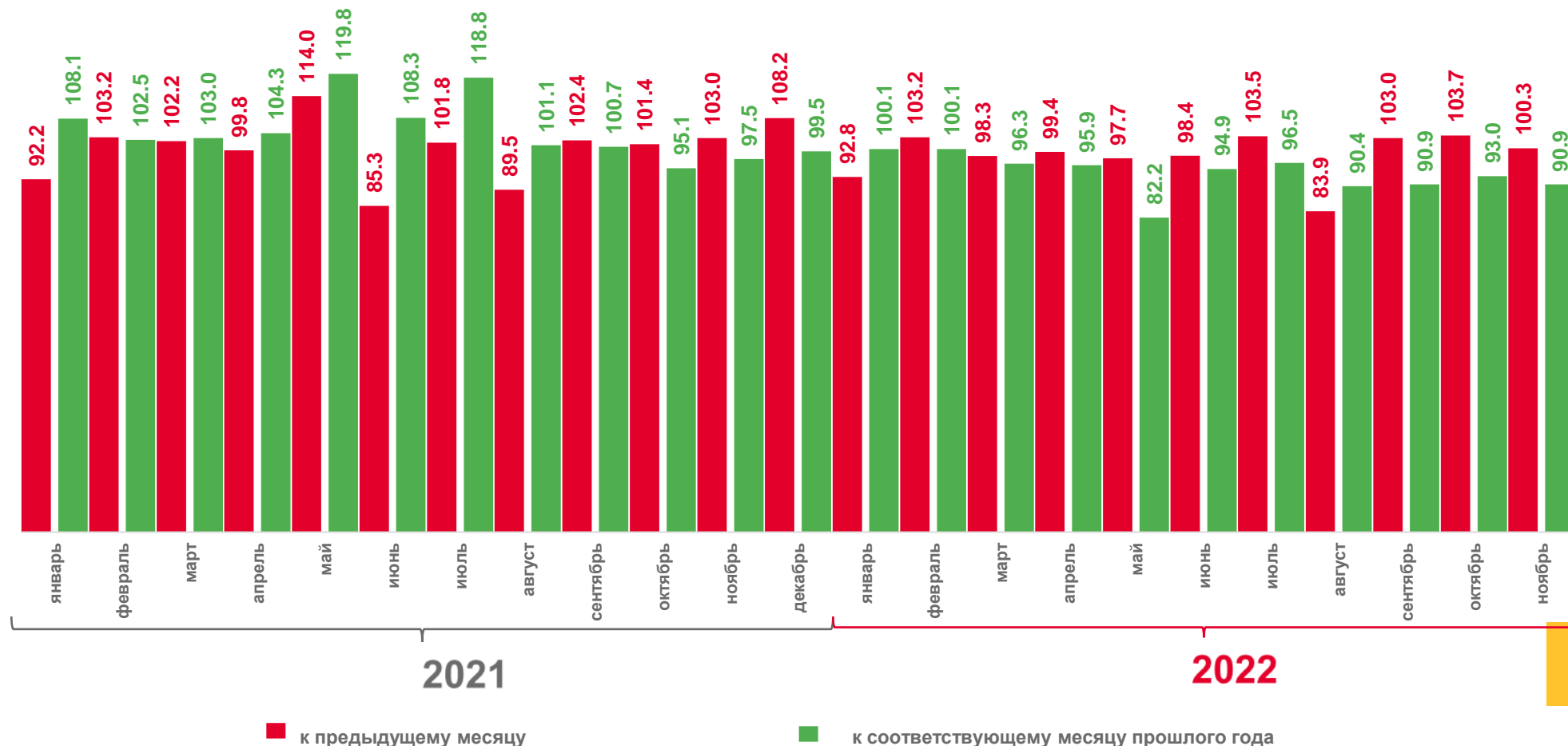
Забор, очистка и распределение воды

▲ 105,9

Сбор и обработка сточных вод

▼ 47,5

Сбор, обработка и утилизация отходов



■ к предыдущему месяцу

■ к соответствующему месяцу прошлого года



ПРОИЗВОДСТВО ОТДЕЛЬНЫХ ВИДОВ ПРОДУКЦИИ

ЯНВАРЬ - НОЯБРЬ 2022 г. К ЯНВАРЮ – НОЯБРЮ 2021 г.



Уголь каменный и бурый,
тыс. тонн

...*

▲
145,5%



Продукты кисломолочные (кроме
творога и продуктов из творога), тонн

271,75

▼
99,2%



Хлеб и хлебобулочные изделия
недлительного хранения, тонн

1 862,756

▲
100,5%



Полуфабрикаты мясные, мясо
содержащие, охлажденные,
замороженные, тонн

111,1

▼
97,2%



Сыр и творог, включая творог и
творожные продукты для детей
раннего возраста, тонн

66,97

▲
101,4%



Пиво, кроме отходов
пивоварения, тыс. дкл

...*

▼
95,5%



Изделия колбасные, включая
изделия колбасные для
детского питания, тонн

...*

▼
95,5%



Воды минеральные природные
упакованные, воды питьевые
упакованные, не содержащие сахара,
подсластителей, ароматизаторов и других
пищевых веществ, тыс. полулитров

...*

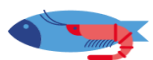
▲
104,6%



Электроэнергия, гигаواتт-час

750,822

▲
101,3%



Рыба переработанная и
консервированная, ракообразные
и моллюски, тонн

2098,5

▼
17,4%



Пар и горячая вода,
тыс. гигакалорий

939,57

▼
96,2%

* Данные не публикуются в целях обеспечения конфиденциальности первичных статистических данных, полученных от организаций в соответствии с Федеральным законом от 29.11.2007 № 282-ФЗ «Об официальном статистическом учете и системе государственной статистики в Российской Федерации» (п.5 ст. 4; ч. 1-3 ст.9)



ОБЪЕМ ОТГРУЖЕННОЙ ПРОДУКЦИИ, ВЫПОЛНЕННЫХ РАБОТ И УСЛУГ

МЛРД РУБЛЕЙ



Промышленность

101,9



Добыча полезных ископаемых

21,4



Обработывающие производства

63,5



Обеспечение электрической энергией, газом и паром; кондиционирование воздуха

16,3



Водоснабжение; водоотведение, организация сбора и утилизация отходов, деятельность по ликвидации загрязнений

0,7

Структура объема отгруженной продукции
в % к итогу





ОБЪЕМ ОТГРУЖЕННОЙ ПРОДУКЦИИ, ВЫПОЛНЕННЫХ РАБОТ И УСЛУГ ПО ПРОМЫШЛЕННОМУ ПРОИЗВОДСТВУ

ЯНВАРЬ - НОЯБРЬ 2022 г. К ЯНВАРЮ – НОЯБРЮ 2021 г., ПРОЦЕНТОВ



▼ **82,8**

Промышленность



▼ **95,9**

Добыча полезных ископаемых



▼ **74,0**

Обработывающие производства



▲ **113,8**

Обеспечение электрической энергией, газом и паром; кондиционирование воздуха



▲ **109,6**

Водоснабжение; водоотведение, организация сбора и утилизация отходов

